








LES SERVICES DU SECTEUR DU VIH EN ONTARIO

ACTIVITÉS ET IMPACT, 2022-2023 et 2023-2024

L'Unité des programmes VIH et hépatite C de la Direction des programmes provinciaux du ministère de la Santé finance et supervise des services communautaires en matière de VIH et d'hépatite C ainsi que la distribution de matériel stérile à utilisation unique pour prévenir la transmission du VIH, du VHC et d'autres infections transmissibles par le sang, de même que de naloxone pour renverser les surdoses d'opioïdes.

Certaines diminutions sont dues à des restrictions liées à la COVID-19 (surtout en 2022-2023), à des changements dans la déclaration des cas et à des facteurs liés aux ressources humaines (p. ex. congés, roulement du personnel, difficultés de recrutement).



		2022-2023	2023-2024
 SERVICES DE SOUTIEN EN VIH	 SÉANCES DE SERVICES FOURNIES	169 357	193 634
	 CLIENT-ES VIVANT AVEC LE VIH SERVI-ES	9 896	11 692
 PRÉVENTION, ÉDUCATION ET PROXIMITÉ	 ACTIVITÉS FOURNIES	10 496	10 232
	 INDIVIDUS JOINTS (NON UNIQUES)	186 177	284 677
	 INTERACTIONS AVEC DES PERSONNES QUI UTILISENT DES DROGUES	434 045	456 434

À propos de ce feuillet d'information. Le présent feuillet d'information s'appuie sur les données relatives aux activités spécifiques au VIH rapportées dans l'Outil d'établissement de rapports sur le VIH/sida des communautés ontariennes (OERVSCO) pour les années 2022-2023 et 2023-2024. Il offre aux bailleurs de fonds et aux prestataires de services communautaires en VIH un aperçu de leur impact, notamment en ce qui concerne les client-es servi-es, les services fournis en prévention, éducation et soutien, les services cliniques communautaires en VIH et le dépistage anonyme, ainsi que le renforcement des capacités dans la province.

L'Unité des programmes VIH et hépatite C du ministère a investi approximativement **48,5 millions \$ en financement de base en 2022-2023**, de même que **66,52 millions \$ en financement de base et 2,22 millions \$ en financement ponctuel en 2023-2024** pour soutenir les services communautaires en matière de VIH, y compris :

86 

**SERVICES AXÉS SUR
LE VIH**

34 

SERVICES DE PROXIMITÉ
pour prévenir la transmission chez les
personnes qui utilisent des drogues

11 

**SERVICES PROVINCIAUX
DE SOUTIEN EN VIH**

8 

**SITES DE DÉPISTAGE
ANONYME DU VIH**

5 

**SERVICES CLINIQUES
COMMUNAUTAIRES EN
VIH**

4 

**SERVICES PROVINCIAUX
DE SOUTIEN EN VIH**

En 2023-2024, 11 services
cliniques étaient financés.



En 2023-2024, le ministère a fourni un nouveau financement pour six services cliniques additionnels en milieu communautaire, portant le nombre de services cliniques à onze. Cependant, le travail en 2023-2024 s'est concentré sur la mise en place du programme; la prestation des services est prévue en 2024-2025.

GIPA/MEPA

Nombre moyen d'employé-es et bénévoles vivant avec le VIH qui étaient activement engagé-es dans la prestation de services au cours de l'exercice financier :

Représente le nombre moyen $(H1+H2)/2$.
(PVVIH – personnes vivant avec le VIH/sida)

2022-2023



**EMPLOYÉ-ES
(POSTES DÉSIGNÉS DE PAIR-ES
PVVIH)**

328



BÉNÉVOLES (PVVIH)

621

2023-2024

**EMPLOYÉ-ES
(POSTES DÉSIGNÉS DE PAIR-ES
PVVIH)**



293

BÉNÉVOLES (PVVIH)



734

QUOI?

Ces organismes travaillent dans l'ensemble de la cascade du VIH et ont pour objectifs de :



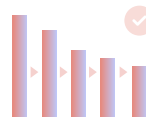
Réduire la transmission du VIH en fournissant une éducation et du soutien, et en reliant les individus au dépistage et à d'autres services de prévention.



Accroître le nombre de personnes qui reçoivent des soins et des traitements, en fournissant des services de soutien qui les aident à entrer et demeurer en contact avec des prestataires de soins et à gérer d'autres enjeux sociaux et de santé.



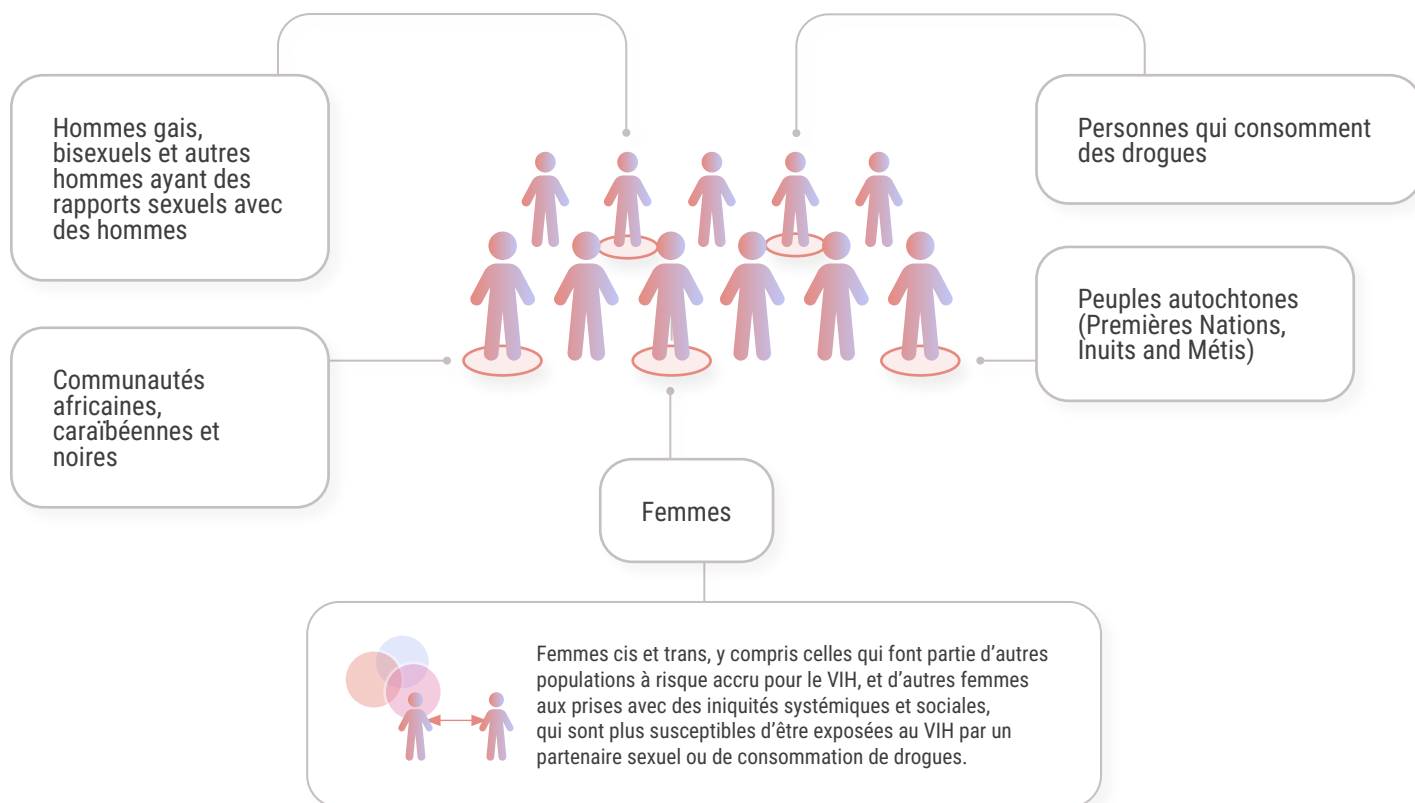
Réduire le fardeau du VIH sur le système de soins de santé.



La cascade du VIH est un cadre conceptuel pour comprendre comment les personnes sont diagnostiquées pour le VIH puis arrimées aux soins, amorcent et poursuivent un traitement et atteignent la suppression virale. (Voir ohesi.ca)

QUI?

Ils fournissent des services aux populations qui ont un risque accru de VIH ou qui sont les plus affectées par le VIH :



PRÉVENTION DU VIH, ÉDUCATION À LA SANTÉ ET CONNEXION AUX SOINS

Pour prévenir les nouvelles infections par le VIH, les organismes fournissent de l'éducation et des services de proximité (y compris des services directs à des personnes qui consomment des drogues ainsi que la distribution de matériel stérile à usage unique pour prévenir la transmission du VIH) aux personnes à risque; participent au développement communautaire et au renforcement des capacités avec des prestataires de services locaux; et relient les individus à des services en réponse à des enjeux sociaux et de santé qui augmentent le risque lié au VIH, comme les troubles de santé mentale, la dépendance, la pauvreté, le sans-abrisme et la discrimination.



ACTIVITÉS DE PRÉVENTION DU VIH

2022-2023

N = 56

programmes qui ont
déclaré des données

2023-2024

N = 58

programmes qui ont
déclaré des données



ÉDUCATION À LA PRÉVENTION



ÉVÉNEMENTS

4 381



PARTICIPANT-ES

58 830

Non uniques

ÉVÉNEMENTS

4 806



PARTICIPANT-ES

77 663



SERVICES DE PROXIMITÉ



ACTIVITÉS

6 115



CONTACTS

127 347

ACTIVITÉS

5 426



CONTACTS

207 014



2 176 120



ITEMS POUR DES RELATIONS SEXUELLES PLUS
SÉCURITAIRES (CONDOMS, LUBRIFIANT)



2 387 905



ÉDUCATION ET RENFORCEMENT DES CAPACITÉS POUR LES PRESTATAIRES DE SERVICES

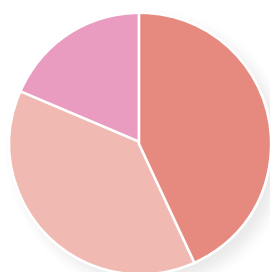
En 2022-2023 et en 2023-2024, les activités destinées aux prestataires de services incluaient le renforcement des capacités, des consultations et des séances d'information.

2022-2023



**NOMBRE
TOTAL DE SÉANCES
1 418**

N = 53
programmes qui ont
déclaré des données

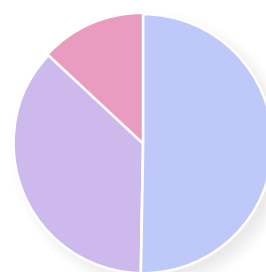


- 611 (43 %)**
Ateliers de renforcement
des capacités
- 545 (38 %)**
Séances d'information
- 262 (19 %)**
Consultations

2023-2024

N = 54
programmes qui ont
déclaré des données

**NOMBRE
TOTAL DE SÉANCES
1 161**

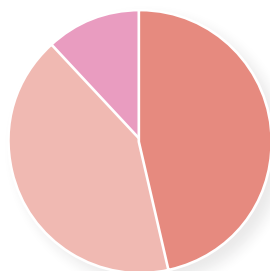


- 584 (50 %)**
Ateliers de renforcement
des capacités
- 427 (37 %)**
Séances d'information
- 150 (13 %)**
Consultations

PARTICIPANT-ES



**NOMBRE TOTAL DE PARTICIPANT-ES
29 492**

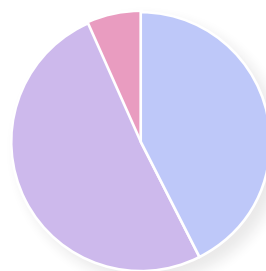


- 13 702 (46 %)**
Ateliers de renforcement
des capacités
- 12 307 (42 %)**
Séances d'information
- 3 483 (12 %)**
Consultations

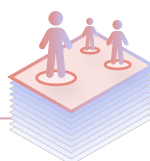
NOMBRE TOTAL DE PARTICIPANT-ES



34 746



- 14 781 (43 %)**
Ateliers de renforcement
des capacités
- 17 698 (51 %)**
Séances d'information
- 2 267 (6 %)**
Consultations



73%

**% DE SÉANCES OÙ L'ON A DÉCLARÉ AVOIR UTILISÉ DU
MATÉRIEL DE RÉSEAUX AXÉS SUR DES POPULATION
PRIORITAIRES (CACVO, GMSH, IFVS)**

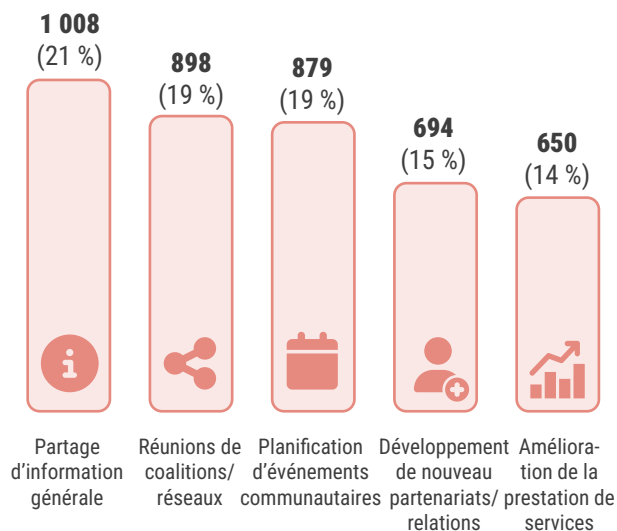
58%

ACTIVITÉS DE DÉVELOPPEMENT COMMUNAUTAIRE

Le travail de développement communautaire avec des partenaires locaux est demeuré un élément prioritaire pour assurer la coordination des services, des voies d'orientation solides et l'engagement des partenaires dans les communautés.

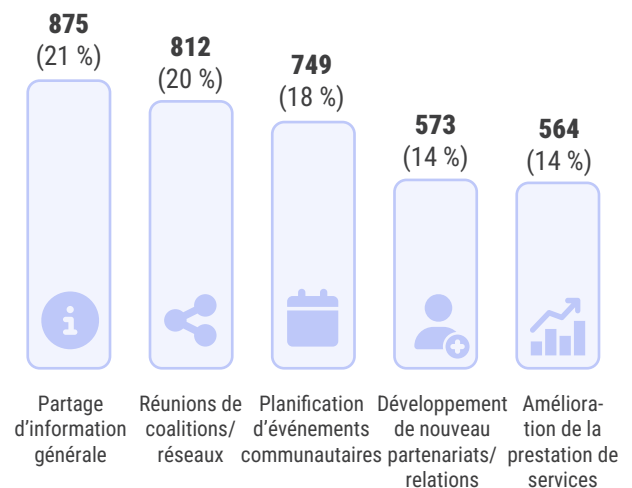
2022-2023

 NOMBRE TOTAL DE RÉUNIONS DE
DÉVELOPPEMENT COMMUNAUTAIRE
4 747

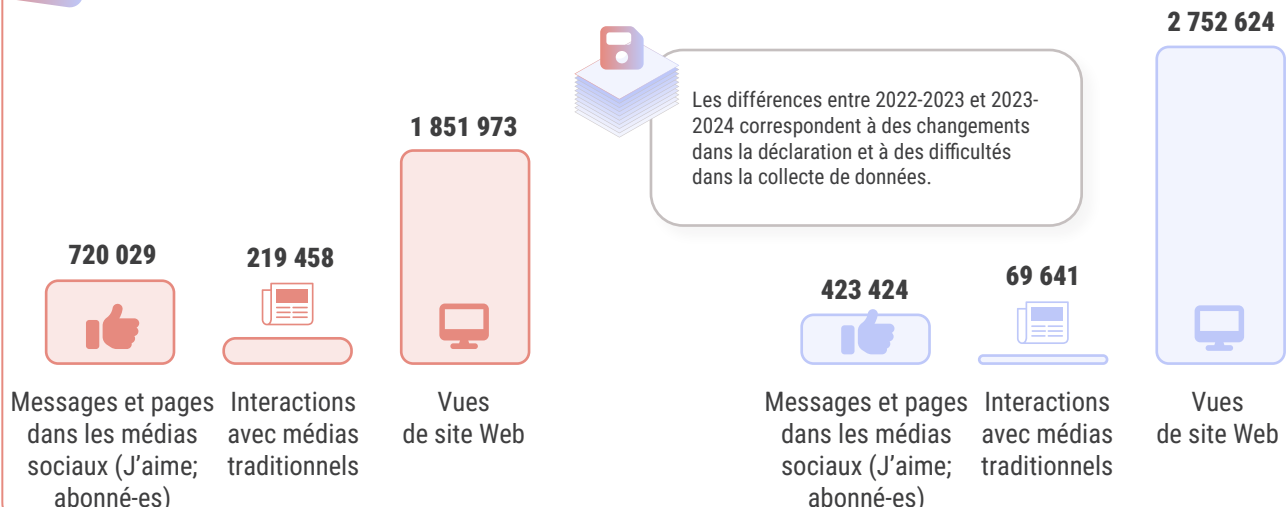


2023-2024

NOMBRE TOTAL DE RÉUNIONS DE
DÉVELOPPEMENT COMMUNAUTAIRE 
4 129



UTILISATION DES MÉDIAS TRADITIONNELS ET SOCIAUX



SERVICES DE PROXIMITÉ POUR PRÉVENIR LA TRANSMISSION DE MALADIES CHEZ LES PERSONNES QUI CONSOMMENT DES DROGUES

Les programmes de proximité ont continué à servir les personnes qui consomment des drogues, au moyen de stratégies novatrices de sensibilisation dans la rue et mobiles ainsi que de nombreux sites satellites fixes. Ils distribuent du matériel stérile à usage unique pour prévenir la transmission de maladies, fournissent une éducation à la santé pour réduire les méfaits et maintenir les personnes en bonne santé, et orientent les personnes vers des soins, y compris des traitements et d'autres services de santé, communautaires et sociaux nécessaires.

2022-2023



**INTERACTIONS
AVEC DES CLIENT-ES**
434 045

N = 37
programmes qui ont
déclaré des données

2023-2024



**INTERACTIONS
AVEC DES CLIENT-ES**
456 434


N = 36
programmes qui ont
déclaré des données



**NOMBRE TOTAL DE
SÉANCES DE SERVICES**
511 740



**NOMBRE TOTAL DE
SÉANCES DE SERVICES**
506 410



SERVICES AUTOCHTONES TRADITIONNELS

25 092

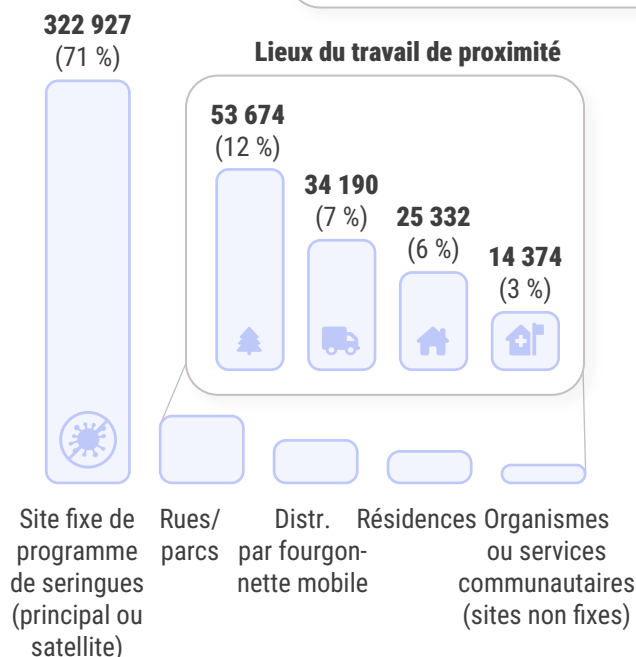
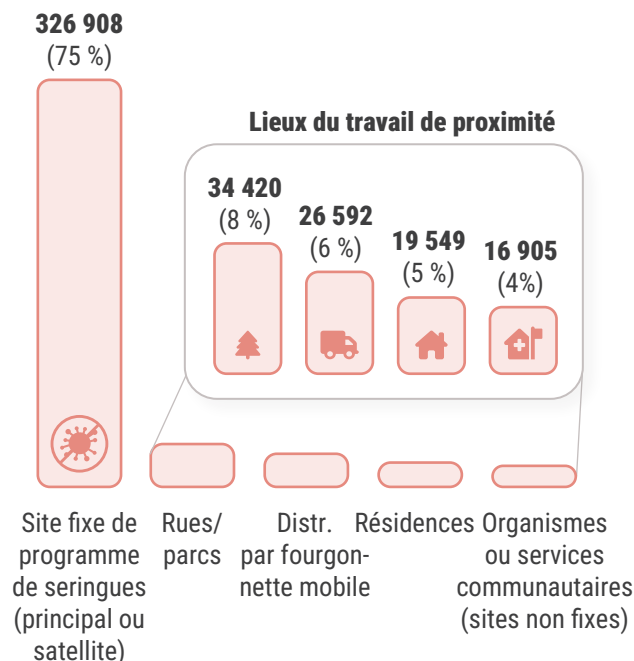
Augmentation des services autochtones traditionnels en 2022-2023, en raison de l'augmentation des activités d'un organisme lors d'une année budgétaire.

9 742



« Travail de proximité » : travail effectué dans des lieux où des membres de la communauté se réunissent ou socialisent.

INTERACTIONS AVEC DES CLIENT-ES, CINQ PRINCIPAUX LIEUX



DISTRIBUTION DE MATÉRIEL STÉRILE À UTILISATION UNIQUE POUR PRÉVENIR LA TRANSMISSION DE MALADIES

2022-2023

NOMBRE D'ITEMS

40 MILLIONS+

N = 39

programmes qui ont déclaré des données

2023-2024

NOMBRE D'ITEMS

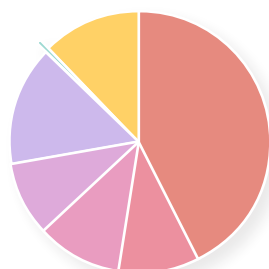
45 MILLIONS+

N = 38

programmes qui ont déclaré des données



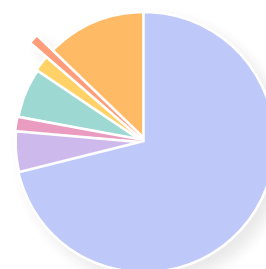
ARRIMAGE AUX SOINS : RÉFÉRENCES FOURNIES À DES PERSONNES QUI CONSOMMENT DES DROGUES



94 388
total referrals

N = 37

40 360 (43 %)	Services préventifs pour personnes qui consomment des drogues (p. ex. PSA, SCT)	48 189 (60 %)	
9 430 (10 %)	Services cliniques (soins VIH, soins primaires ou d'urgence, ou autres services cliniques)	5 874 (7 %)	
9 857 (10 %)	Services en hépatite C	1 786 (2 %)	
8 708 (9 %)	Services en santé mentale et dépendance	7 364 (9 %)	
14 023 (15 %)	Dépistage VIH/ITS	2 343 (3 %)	
539 (<1 %)	Services (communautaires) en VIH	725 (<1 %)	
11 471 (12 %)	Autres services communautaires (p. ex. logement, services sociaux)	14 352 (18 %)	



80 633
total referrals

N = 36

SERVICES DE SOUTIEN LIÉS AU VIH

Les programmes en VIH fournissent une gamme de services de soutien pour aider les personnes vivant avec le VIH à rester dans le système de soins et à poursuivre leur traitement; et ils les dirigent vers d'autres services de santé, communautaires et sociaux. De plus, ils aident les personnes vivant avec le VIH ou à risque pour celui-ci à faire face aux obstacles systémiques, à la stigmatisation, au racisme, à la discrimination et à d'autres inégalités qui affectent l'accès aux services de santé ainsi que leur santé et leur bien-être en général.

Les types de services de soutien peuvent inclure un soutien général, des survols du bien-être, des groupes de soutien, du counseling clinique, une aide à la gestion du VIH et à l'observance des traitements ainsi que du counseling pré- et post-test de dépistage du VIH, entre autres.

QUI UTILISE LES SERVICES DE SOUTIEN?

2022-2023

N = 37

programmes qui ont
déclaré des données



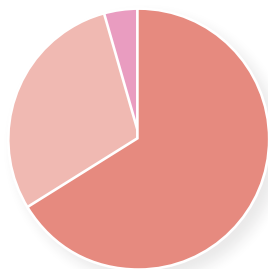
CLIENT-ES UNIQUES SERVI-ES

14 951



2 640

nouveaux(-elles)
client-es



- 9 896 (66 %) Personnes vivant avec le VIH (PVVIH)
- 4 414 (30 %) À risque
- 641 (4 %) Affecté-es

2023-2024

N = 37

programmes qui ont
déclaré des données



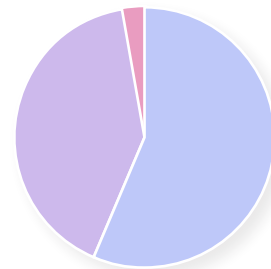
CLIENT-ES UNIQUES SERVI-ES

4 917




16 201

nouveaux(-elles)
client-es



- 11 692 (72 %) Personnes vivant avec le VIH (PVVIH)
- 3 786 (23 %) À risque
- 723 (4 %) Affecté-es



GENRE (LORSQUE CONNU)

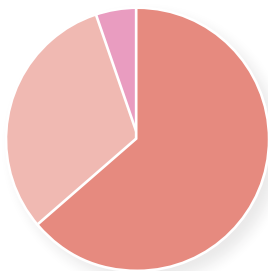
2022-2023

2023-2024

N = 13 894

TOU-TE-S LES CLIENT-ES

N = 13 608



8 858 (64 %)
Hommes

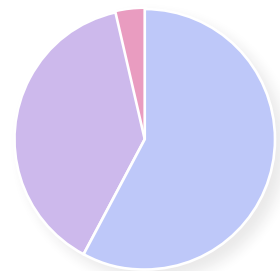
4 323 (31 %)
Femmes

713 (5 %)
Personnes trans et autres personnes qui s'identifient comme bispirituelles, non binaires ou d'une autre expression de genre

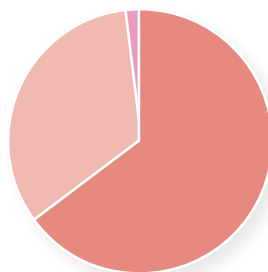
7 894 (58 %)
Hommes

5 224 (38 %)
Femmes

490 (4 %)
Personnes trans et autres personnes qui s'identifient comme bispirituelles, non binaires ou d'une autre expression de genre



CLIENT-ES VIVANT AVEC LE VIH (PVVIH)



5 731 (65 %)
Hommes

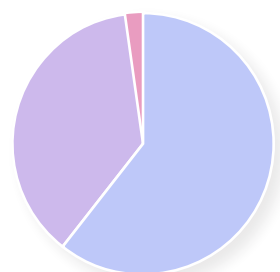
2 952 (33 %)
Femmes

156 (2 %)
Personnes trans et autres personnes qui s'identifient comme bispirituelles, non binaires ou d'une autre expression de genre

5 517 (61 %)
Hommes

3 384 (37 %)
Femmes

198 (2 %)
Personnes trans et autres personnes qui s'identifient comme bispirituelles, non binaires ou d'une autre expression de genre



POPULATIONS PRIORITAIRES

Les programmes communautaires en VIH concentrent leurs services sur les populations les plus affectées par le VIH. Du nombre total de client-es vivant avec le VIH (PVVIH) :

5 753
PVVIH

345 (6 %)



Personnes qui consomment des drogues

2 479 (43 %)



Hommes gais, bisexuels et autres hommes ayant des rapports sexuels avec des hommes

187 (3 %)



6 996
PVVIH

2 907 (42 %)

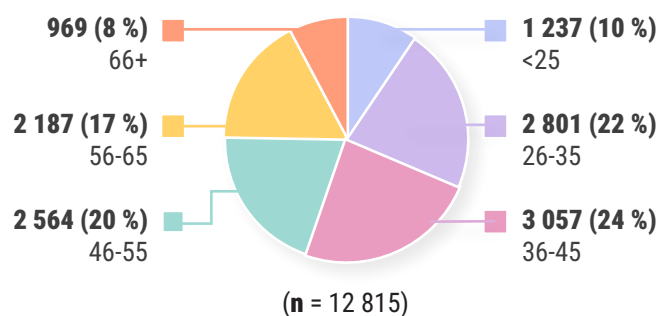
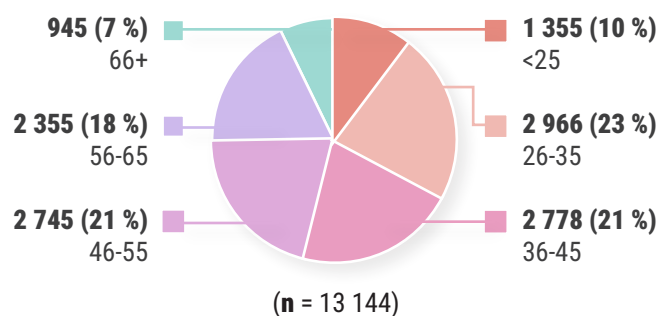


ÂGE DES CLIENT-ES (LORSQUE CONNU)

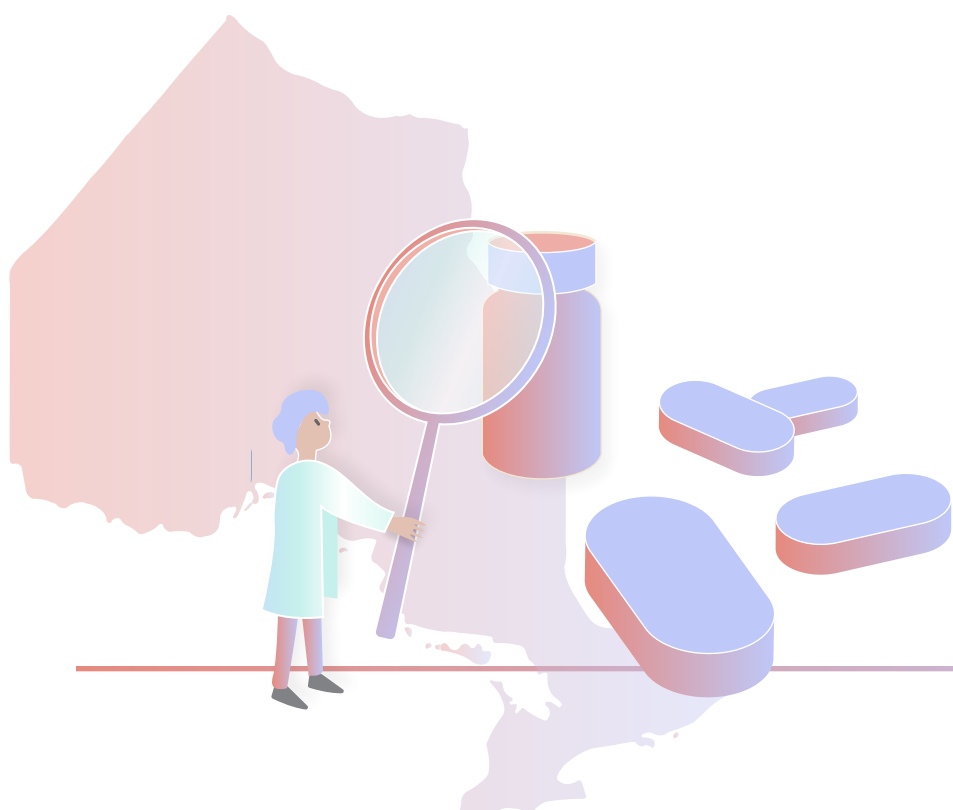
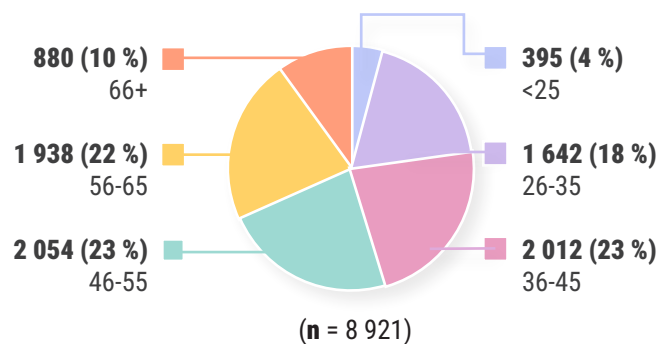
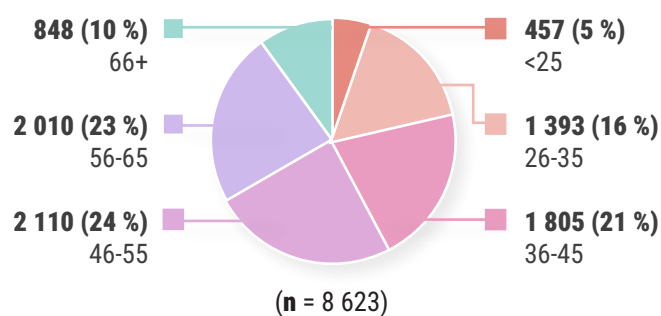
2022-2023

2023-2024

TOU-TE-S LES CLIENT-ES



CLIENT-ES VIVANT AVEC LE VIH (PVVIH)

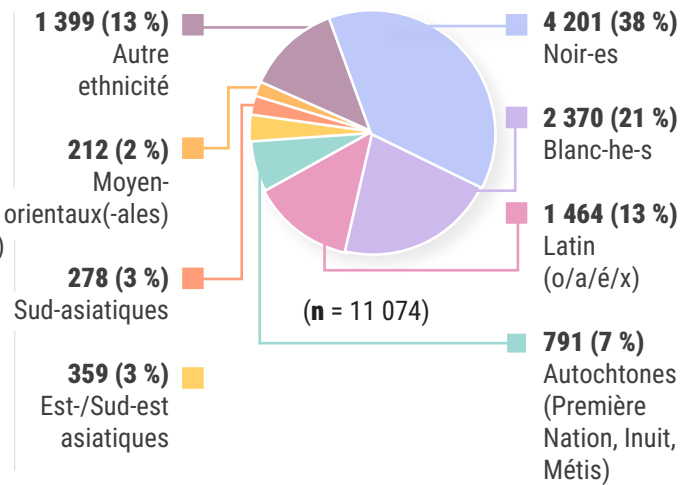
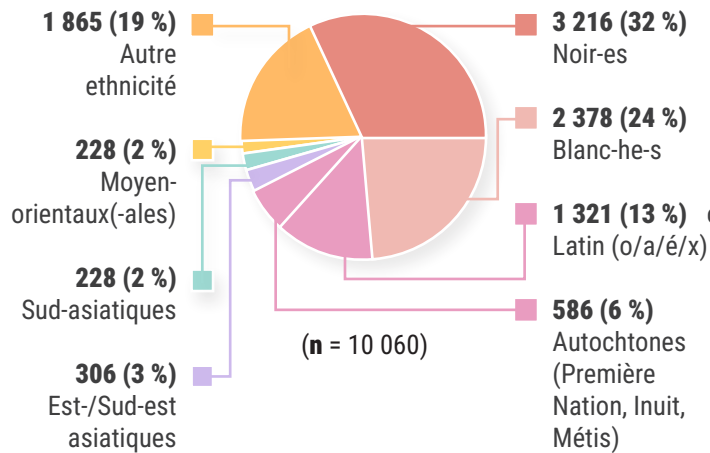


ETHNICITÉ (LORSQUE CONNUE)

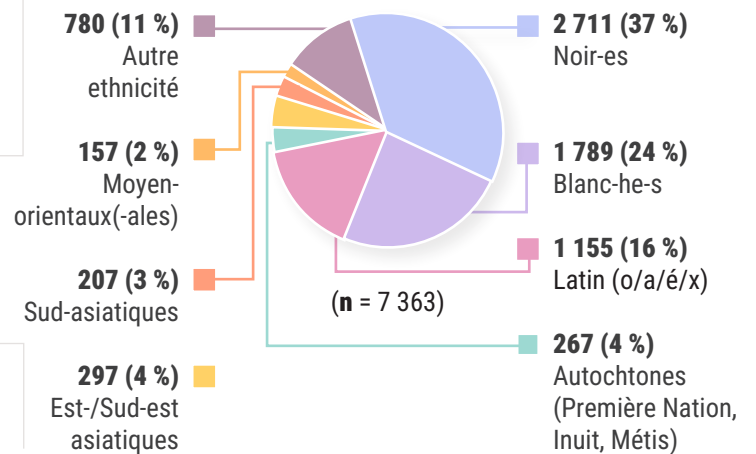
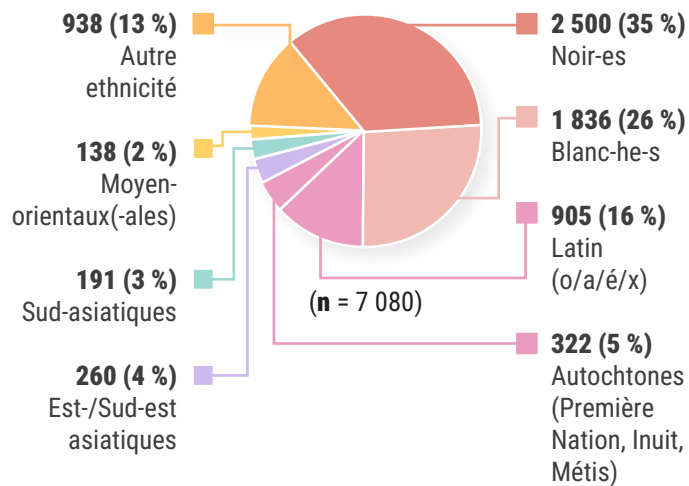
2022-2023

2023-2024

TOU-TE-S LES CLIENT-ES



CLIENT-ES VIVANT AVEC LE VIH (PVVIH)



SÉANCES DE SERVICES

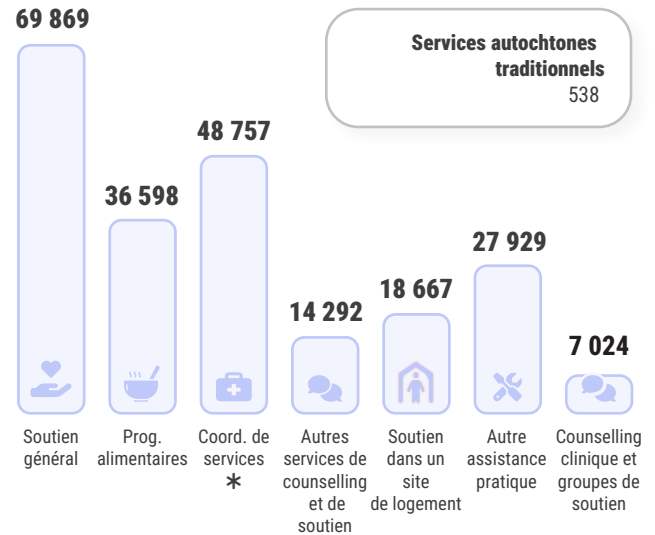
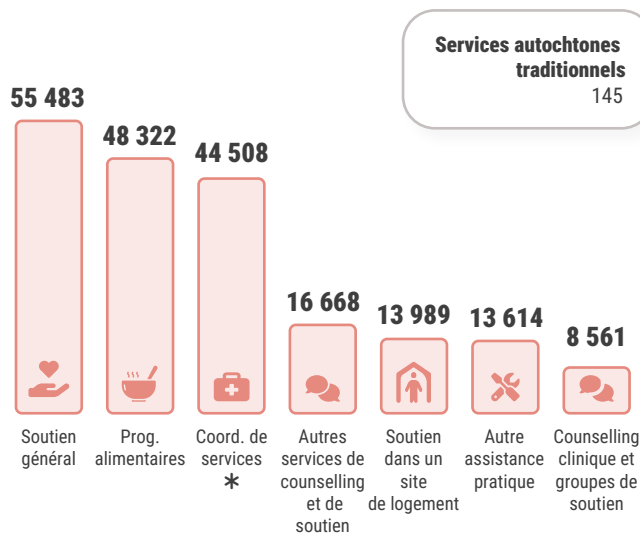
2022-2023

2023-2024

**NOMBRE TOTAL DE
SÉANCES DE SERVICES**
201 290

**NOMBRE TOTAL DE
SÉANCES DE SERVICES**
223 674

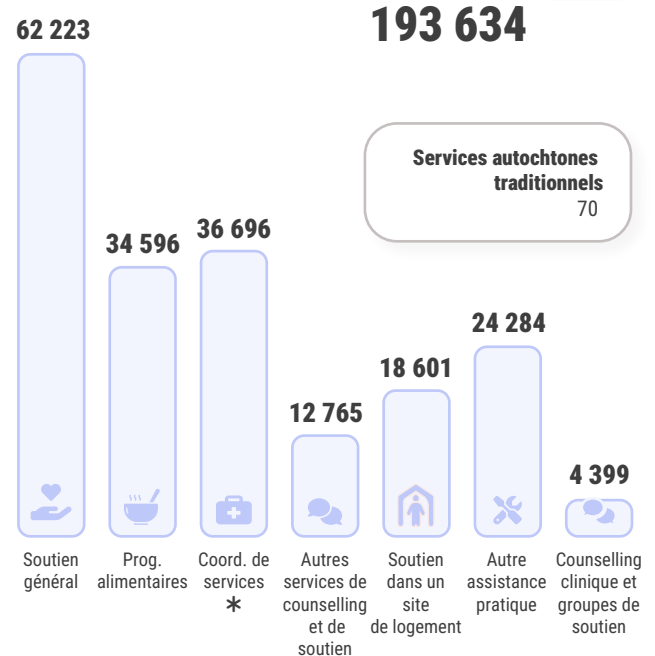

TOU-TE-S LES CLIENT-ES



CLIENT-ES VIVANT AVEC LE VIH (PVVIH)

**NOMBRE TOTAL DE
SÉANCES DE SERVICES**
169 357

**NOMBRE TOTAL DE
SÉANCES DE SERVICES**
193 634



* Coordination des services, gestion de cas et admission

RÉFÉRENCES

2022-2023

2023-2024

TOU-TE-S LES CLIENT-ES



NOMBRE TOTAL DE RÉFÉRENCES

5 852

2 551
(44 %)



Autres services
communautaires
(p. ex. sociaux,
logement)

899
(15 %)



Services
cliniques
(VIH et
autres)

497
(8 %)



Soins
et soutien
communautaires
en VIH

480
(8 %)



Santé mentale
et dépendances

168
(3 %)



Services
préventifs
pour personnes
qui consomment
des drogues (p.
ex. PSA, SCT)

1 257
(21 %)



Dépistage
VIH/ITS

NOMBRE TOTAL DE RÉFÉRENCES

9 989



5 551
(56 %)



Autres services
communautaires
(p. ex. sociaux,
logement)

1 074
(11 %)



Services
cliniques
(VIH et
autres)

510
(5 %)



Soins
et soutien
communautaires
en VIH

715
(7 %)



Santé mentale
et dépendances

350
(4 %)



Services
préventifs
pour personnes
qui consomment
des drogues (p.
ex. PSA, SCT)

1 789
(18 %)



Dépistage
VIH/ITS

CLIENT-ES VIVANT AVEC LE VIH (PVVIH)



NOMBRE TOTAL DE RÉFÉRENCES

3 750

2 016
(54 %)



Autres services
communautaires
(p. ex. sociaux,
logement)

837
(22 %)



Services
cliniques
(VIH et
autres)

485
(13 %)



Soins
et soutien
communautaires
en VIH

260
(7 %)



Santé
mentale et
dépendances

106
(3 %)



Services
préventifs pour
personnes qui
consomment des
drogues (p. ex.
PSA, SCT)

46
(1 %)



Dépistage
VIH/ITS

NOMBRE TOTAL DE RÉFÉRENCES

6 277



4 126
(66 %)



Autres services
communautaires
(p. ex. sociaux,
logement)

913
(15 %)



Services
cliniques
(VIH et
autres)

487
(8 %)



Soins
et soutien
communautaires
en VIH

492
(8 %)



Santé
mentale et
dépendances

178
(3 %)



Services
préventifs pour
personnes qui
consomment des
drogues (p. ex.
PSA, SCT)

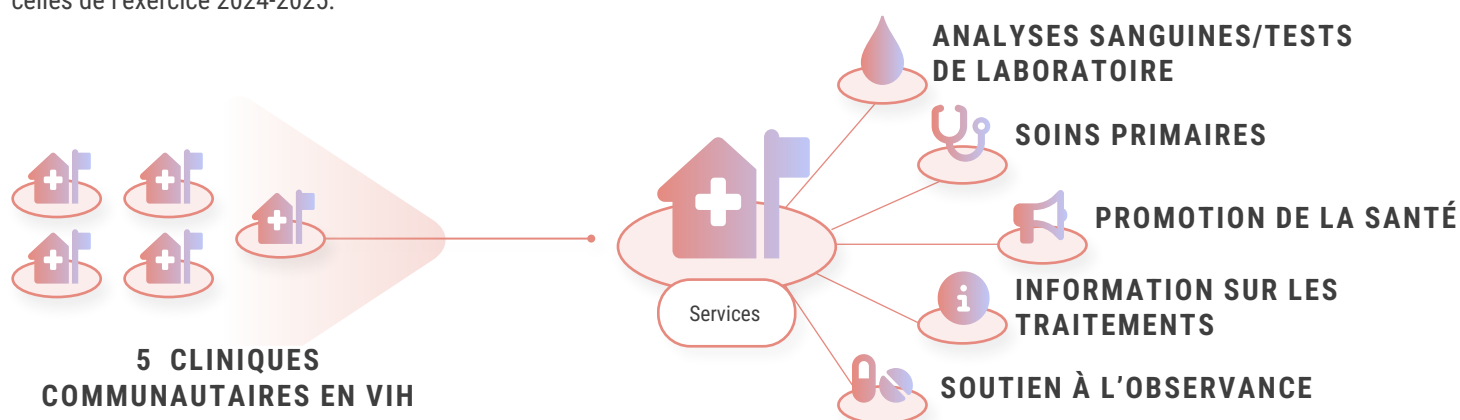
81
(1 %)



Dépistage
VIH/ITS

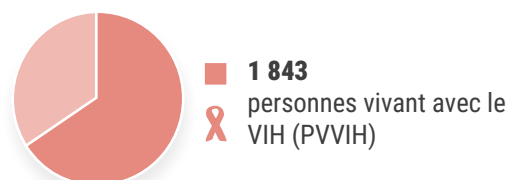
CLINIQUES COMMUNAUTAIRES EN VIH

Outre les cliniques VIH en milieu hospitalier et les prestataires de soins primaires financés par le système de santé général, les Programmes VIH et hépatite C financent cinq cliniques communautaires en VIH destinées aux personnes qui rencontrent des obstacles dans l'accès aux services de santé généraux, comme les personnes qui consomment des drogues et celles qui vivent dans des régions de la province où l'accès aux soins pour le VIH est limité. Note : En 2023-2024, les six sites nouvellement financés ont concentré leur travail sur l'établissement de programmes; les données sur leurs services seront intégrées dans celles de l'exercice 2024-2025.



2022-2023

CLIENT-ES SERVI-ES *
2 804



RÉFÉRENCES POUR CLIENT-ES PVVIH
(Autres services sociaux et de santé)
5 232

N = 5
programmes qui ont déclaré des données

2023-2024

CLIENT-ES SERVI-ES *
3 254

1 895
personnes vivant avec le VIH (PVVIH)

RÉFÉRENCES POUR CLIENT-ES PVVIH
(Autres services sociaux et de santé)
4 729

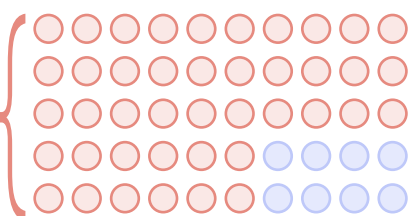
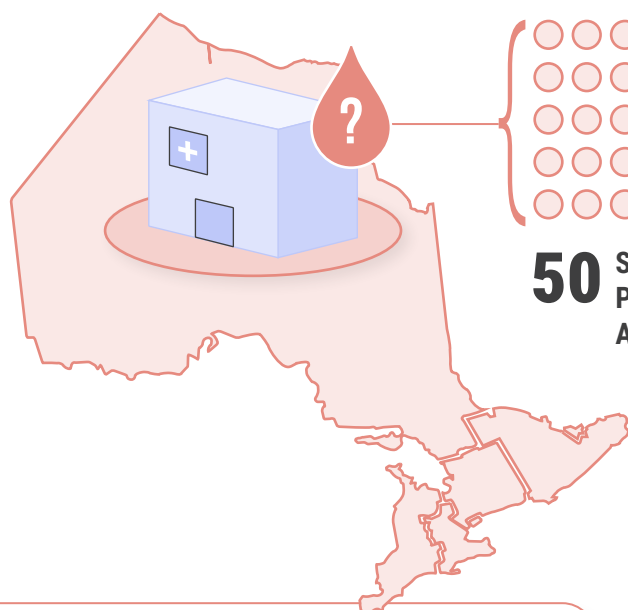
* Moyenne pour l'année budgétaire

DÉPISTAGE ANONYME

Afin de protéger leur santé et de prévenir les nouvelles infections, il est important d'engager dans le dépistage les personnes vivant avec le VIH qui ne connaissent pas leur statut et les personnes à risque. En Ontario, le dépistage du VIH est effectué pour la majeure partie par des médecins de soins primaires et des cliniques de santé sexuelle financées par le système de santé général. Il existe par ailleurs dans la province **50 sites désignés pour le dépistage anonyme du VIH** (test rapide au point de service ou test anonyme standard par prélèvement sanguin) – dont huit sites de dépistage financés par les Programmes VIH et hépatite C du ministère qui font état de leurs activités à l'OERVSCO.



Les tests anonymes utilisent un formulaire anonyme pour la demande de dépistage du VIH afin que les résultats des client-es ne puissent pas être reliés à leur identité. Les informations relatives aux tests anonymes sont conservées dans des dossiers anonymes.



**50 SITES DÉSIGNÉS
POUR LE DÉPISTAGE
ANONYME DU VIH**

Huit de ces sites sont financés par les Programmes VIH et hépatite C du ministère

2022-2023

7 565 tests rapides + **13** tests standard par
prélèvement sanguin =

2023-2024

6 572 tests rapides + **13** tests standard par
prélèvement sanguin =

TESTS ANONYMES DU VIH

7 578



TESTS ANONYMES RÉACTIFS

55



RÉFÉRENCES

(services sociaux et de santé)

134

TESTS ANONYMES DU VIH

6 585



TESTS ANONYMES RÉACTIFS

48



RÉFÉRENCES

(services sociaux et de santé)

125

**RÉFÉRENCES À DES SERVICES
POUR LA PPPE (PREP)**



608

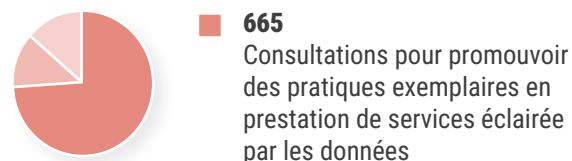
Nouvelle question en 2023-2024

RENFORCEMENT DES CAPACITÉS PROVINCIALES DU SECTEUR

Le secteur des services de soutien provinciaux réalise des activités de renforcement des capacités (présentations, formations, consultations) afin de développer les compétences, de soutenir le bien-être des travailleur(-euse)s, de renforcer le développement organisationnel et les pratiques, de répondre au racisme et à la discrimination et d'accroître la sensibilisation au sujet des données (scientifiques et fondées sur la pratique) dans le but d'éclairer la prestation de services et de promouvoir des services sensibles à la culture et adaptés aux besoins des populations les plus affectées par le VIH en Ontario.

2022-2023

 **SÉANCES**
900 ▶  **PARTICIPANT-ES**
7 549

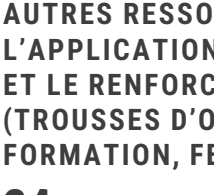


■ **665**
Consultations pour promouvoir des pratiques exemplaires en prestation de services éclairée par les données

■ **113**
Présentations ou séances d'information

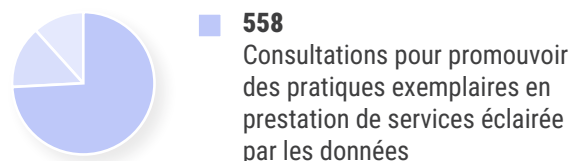
■ **122**
Séances de formation

 **DOCUMENTS ET BULLETINS POUR FAVORISER L'ENGAGEMENT**
74

 **AUTRES RESSOURCES POUR L'APPLICATION DES CONNAISSANCES ET LE RENFORCEMENT DES CAPACITÉS (TROUSSES D'OUTILS, MANUELS DE FORMATION, FEUILLETS D'INFORMATION)**
24

2023-2024

 **SÉANCES**
752 ▶  **PARTICIPANT-ES**
6 667




■ **558**
Consultations pour promouvoir des pratiques exemplaires en prestation de services éclairée par les données

■ **108**
Présentations ou séances d'information

■ **86**
Séances de formation

 **DOCUMENTS ET BULLETINS POUR FAVORISER L'ENGAGEMENT**
77

 **AUTRES RESSOURCES POUR L'APPLICATION DES CONNAISSANCES ET LE RENFORCEMENT DES CAPACITÉS (TROUSSES D'OUTILS, MANUELS DE FORMATION, FEUILLETS D'INFORMATION)**
29